

Машинное обучение

Лекция 11

Отбор признаков и понижение размерности

Ковалев Евгений

ekovalev@hse.ru

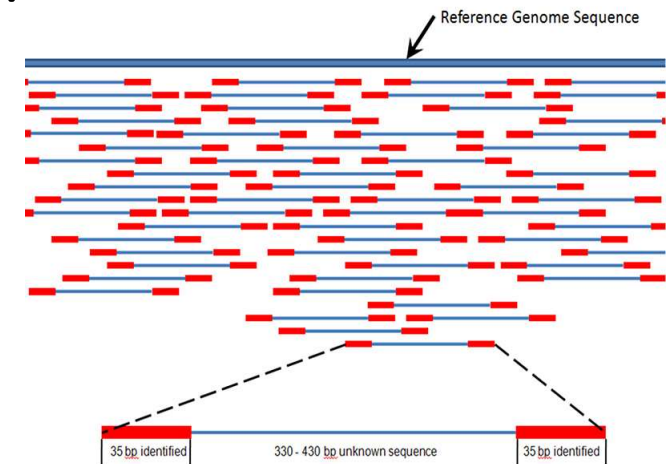
НИУ ВШЭ, 2020

На прошлых лекциях

- Методы машинного обучения: линейные модели, решающие деревья, случайные леса, ...
- Дано: матрица «объекты-признаки» X и ответы y
- Найти: модель $a(x)$

Биоинформатика

- Задачи анализа генома человека
- Признаки: характеристики генов (более 20.000)
- Маленькие выборки (расшифровка генома — сложная и дорогостоящая процедура)
- Признаков существенно больше, чем объектов!



Категориальные признаки

- Пример: предсказать, понравится ли пользователю фильм
- Объект: пара «пользователь-фильм»
- Признаки: ID пользователя, ID фильма, ID жанра, ID режиссёра, ID главных актёров, ID композитора, ...
- Как много фильмов снято за всю историю?

Категориальные признаки

- Пример: предсказать, понравится ли пользователю фильм
- Объект: пара «пользователь-фильм»
- Признаки: ID пользователя, ID фильма, ID жанра, ID режиссёра, ID главных актёров, ID композитора, ...
- IMDB: >330 тысяч
- После бинарного кодирования получим миллионы признаков

Анализ текстов

- Пример: предсказание популярности фильма по тексту его сценария
- Признаки: количество вхождений каждого слова из словаря
- Сколько слов в словаре?

Анализ текстов

- Пример: предсказание популярности фильма по тексту его сценария
- Признаки: количество вхождений каждого слова из словаря
- Сотни тысяч признаков
- Если учитывать n -граммы, то десятки миллионов признаков

Анализ данных ЭЭГ

- Энцефалограф: 64 датчика, частота сигнала 256 Гц
- Объект: результаты измерений для одного пациента
- За 5 секунд измерений: $64 * 256 * 5 = 81\,920$ признаков



UCI Machine Learning Repository



UCI
Machine Learning Repository
Center for Machine Learning and Intelligent Systems

[About](#) [Citation Policy](#) [Donate a Data Set](#) [Contact](#)

Search

Repository Web 

[View ALL Data Sets](#)

Browse Through: 557 Data Sets

[Table View](#) [List View](#)

	Name	Data Types	Default Task	Attribute Types	# Instances	# Attributes	Year
Default Task Classification (417) Regression (129) Clustering (112) Other (56)	 URL Reputation	Multivariate, Time-Series	Classification	Integer, Real	2396130	3231961	2009
Attribute Type Categorical (38) Numerical (375) Mixed (55)	 KASANDR	Multivariate	Causal-Discovery	Integer	17764280	2158859	2017
Data Type Multivariate (434) Univariate (27) Sequential (55) Time-Series (112) Text (63) Domain-Theory (23) Other (21)	 Gas sensor arrays in open sampling settings	Multivariate, Time-Series	Classification	Real	18000	1950000	2013
Area Life Sciences (131) Physical Sciences (55) CS / Engineering (205) Social Sciences (31) Business (40) Game (10) Other (80)	 YouTube Multiview Video Games Dataset	Multivariate, Text	Classification, Clustering	Integer, Real	120000	1000000	2013
# Attributes Less than 10 (141) 10 to 100 (252) Greater than 100 (99)	 Twin gas sensor arrays	Multivariate, Time-Series, Domain-Theory	Classification, Regression	Real	640	480000	2016
	 Deepfakes: Medical Image Tamper Detection	Multivariate	Classification	Real	20000	200000	2020
	 Gas sensor array exposed to turbulent gas mixtures	Multivariate, Time-Series	Classification, Regression	Real	180	150000	2014
	 ElectricityLoadDiagrams20112014	Time-Series	Regression, Clustering	Real	370	140256	2015

<https://archive.ics.uci.edu/ml/index.html>

<https://archive.ics.uci.edu/ml/datasets.php>

Задача понижения размерности

- Дано: матрица «объекты-признаки» X размера $\ell \times D$
- Найти: новую матрицу «объекты-признаки» Z размера $\ell \times d$
- $d < D$

Но зачем?

- Проклятие размерности
- Шумовые признаки
- Переобучение
- Интерпретируемость модели
- Скорость работы модели
- Визуализация данных

Проклятие размерности

- Задача: классификация пончиков на вкусные и невкусные
- 100 объектов
- Цвет: 10 вариантов
- Цвет + размер: $10 * 4 = 40$ вариантов
- Цвет + размер + форма: $10 * 4 * 4 = 160$ вариантов

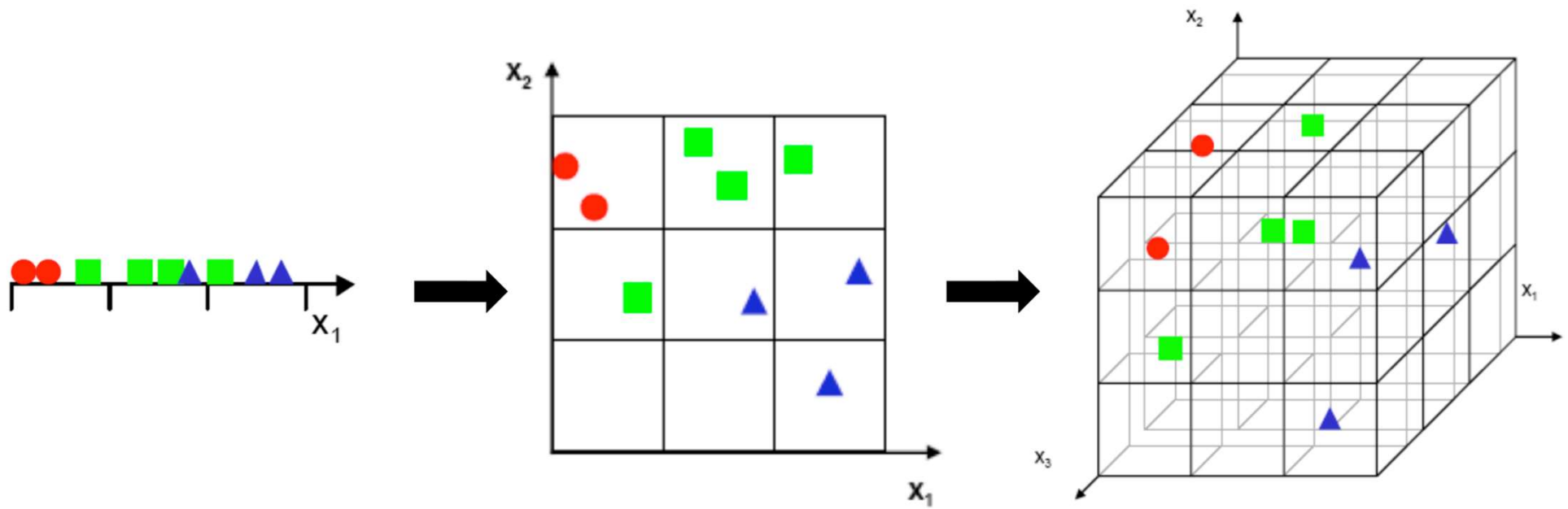


Проклятие размерности

- Задача: классификация пончиков на вкусные и невкусные
- 100 объектов
- Цвет + размер + форма + начинка: $10 * 4 * 4 * 20 = 3200$ вариантов
- Цвет + размер + форма + начинка + топпинг: $10 * 4 * 4 * 20 * 10 = 32000$ вариантов
- Чем больше признаков, тем меньше пончики похожи

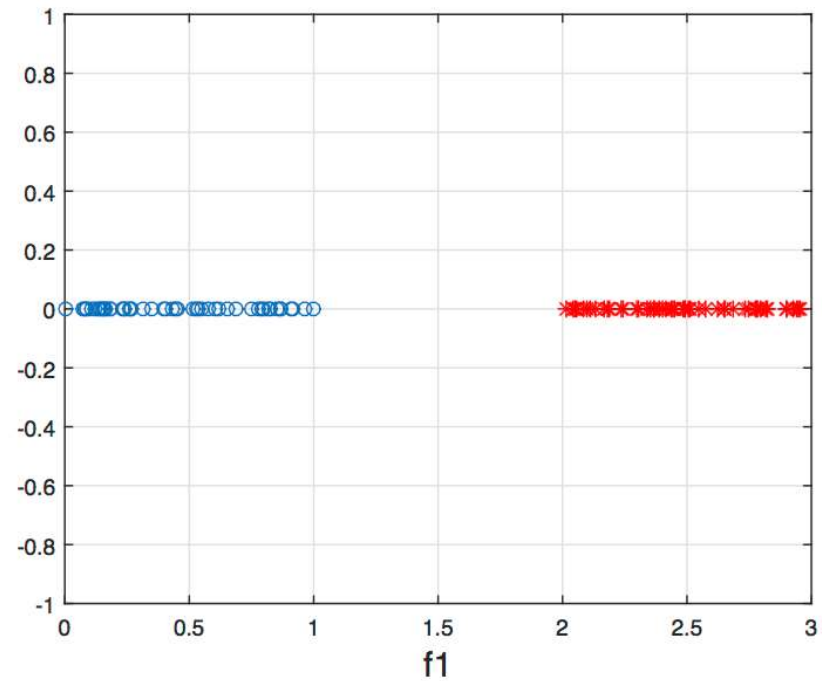


Проклятие размерности



Плохие признаки

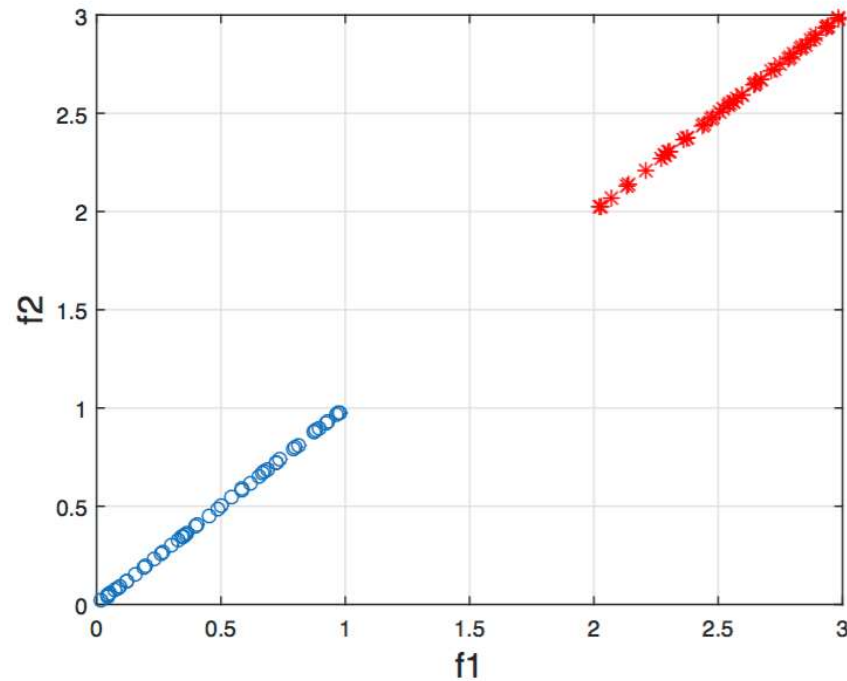
Информативный
признак



Плохие признаки

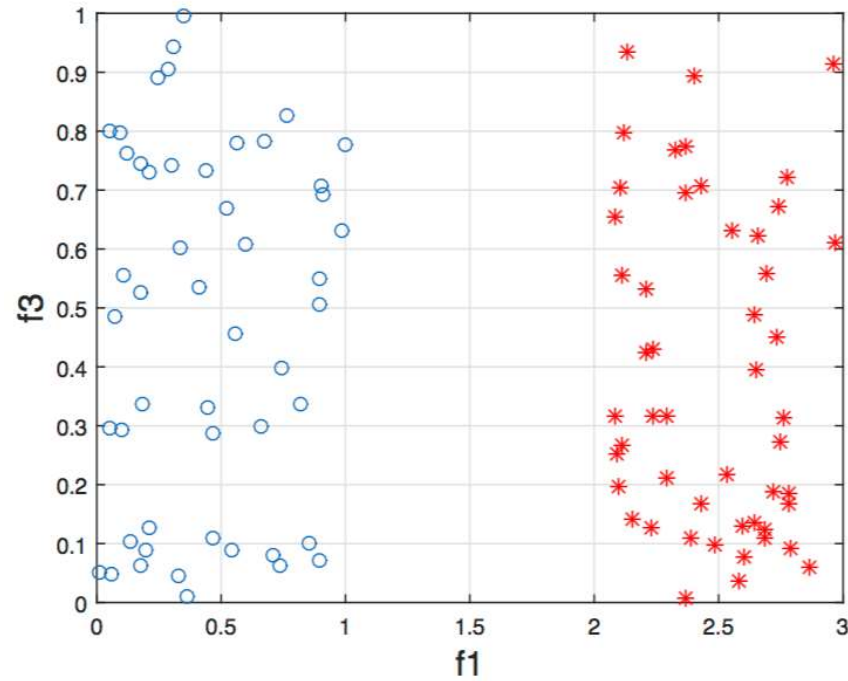
Коррелирующие
признаки

f_2 — избыточный
признак



Плохие признаки

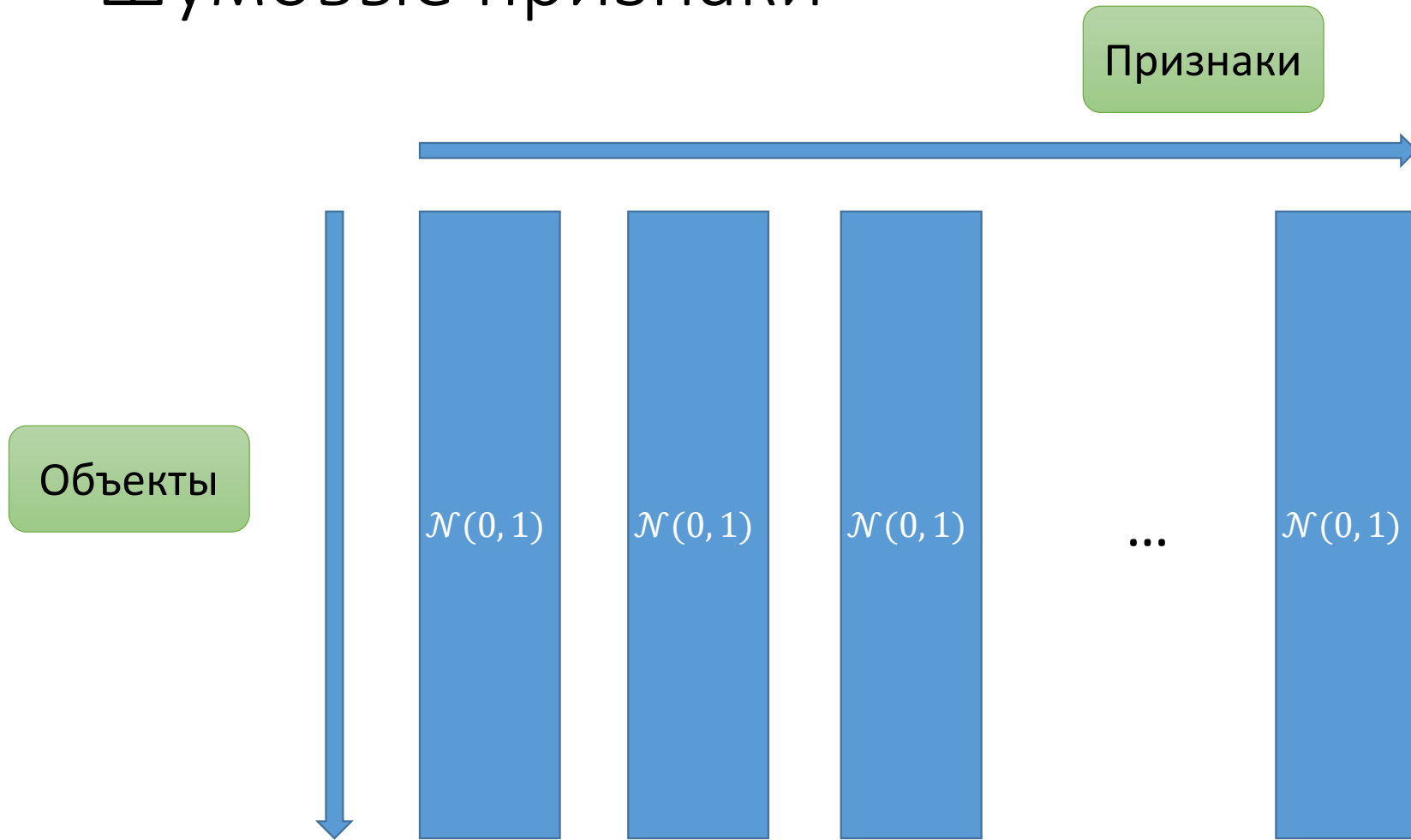
f3 — шумовой признак



Шумовые признаки

- Признаки, которые никак не связаны с целевой переменной
- Но по обучающей выборке это не всегда можно понять

Шумовые признаки



Шумовые признаки

- Генерируем случайные признаки
- Если их много, то некоторые будут хорошо коррелировать с ответами

y	x_1	x_2	x_3	x_4
-1	1.11	-0.5	0.42	0.33
-1	1.22	-0.46	-1.98	-0.55
1	-1.56	0.04	0.39	-1.67
1	-0.48	1.32	0.88	-0.27

Ускорение моделей

- Чем больше признаков, тем дольше обучаются модели
- Чем дольше обучаются модели, тем меньше экспериментов удаётся провести

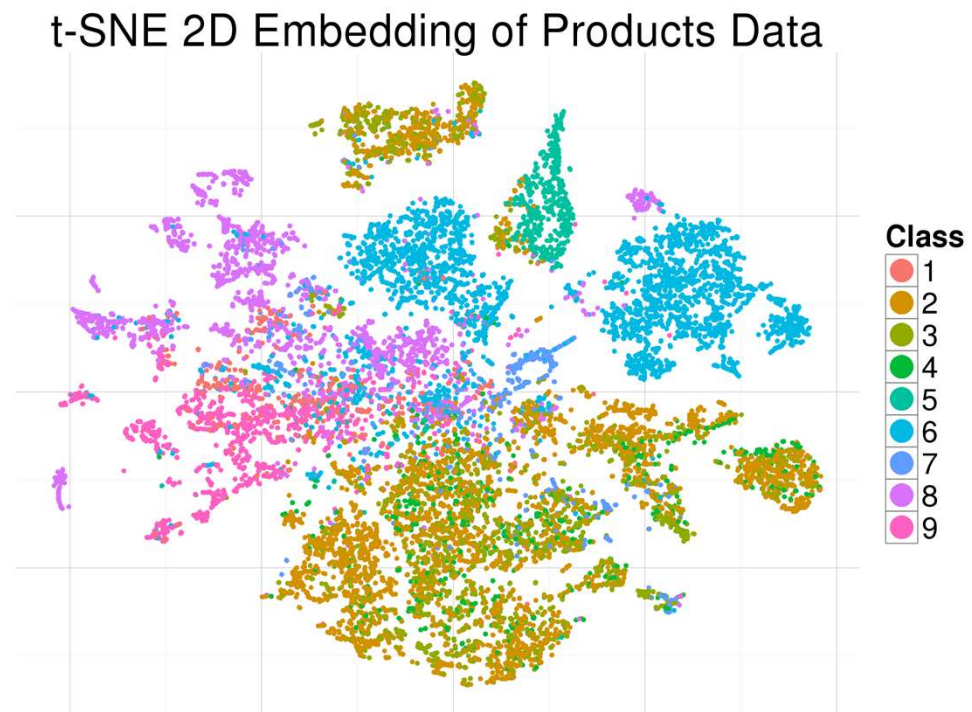
Ускорение моделей

- Чем больше признаков, тем сложнее модели
- Чем сложнее модели, тем дольше они вычисляют прогнозы
- Могут быть жёсткие ограничения на скорость
- Пример: рекомендательные системы

Визуализация

-99.99	-99.99	315.7	317.45	317.5	317.26	315.86	314.93	313.2	312.44	313.33	314.67	-99.99
315.62	316.38	316.71	317.72	318.29	318.16	316.54	314.8	313.84	313.26	314.8	315.58	315.98
316.43	316.97	317.58	319.02	320.03	319.59	318.18	315.91	314.16	313.84	315	316.19	316.91
316.93	317.7	318.54	319.48	320.58	319.77	318.57	316.79	314.8	315.38	316.1	317.01	317.64
317.94	318.56	319.68	320.63	321.01	320.55	319.58	317.4	316.25	315.42	316.69	317.7	318.45
318.74	319.08	319.86	321.39	322.24	321.47	319.74	317.77	316.21	315.99	317.12	318.31	318.99
319.57	-99.99	-99.99	-99.99	322.24	321.89	320.44	318.7	316.7	316.79	317.79	318.71	-99.99
319.44	320.44	320.89	322.13	322.16	321.87	321.39	318.8	317.81	317.3	318.87	319.42	320.04
320.62	321.59	322.39	323.87	324.01	323.75	322.39	320.37	318.64	318.1	319.79	321.08	321.38
322.06	322.5	323.04	324.42	325	324.09	322.55	320.92	319.31	319.31	320.72	321.96	322.16
322.57	323.15	323.89	325.02	325.57	325.36	324.14	322.03	320.41	320.25	321.31	322.84	323.05
324	324.42	325.64	326.66	327.34	326.76	325.88	323.67	322.38	321.78	322.85	324.12	324.63
325.03	325.99	326.87	328.14	328.07	327.66	326.35	324.69	323.1	323.16	323.98	325.13	325.68
326.17	326.68	327.18	327.78	328.92	328.57	327.34	325.46	323.36	323.57	324.8	326.01	326.32
326.77	327.63	327.75	329.72	330.07	329.09	328.05	326.32	324.93	325.06	326.5	327.55	327.45
328.55	329.56	330.3	331.5	332.48	332.07	330.87	329.31	327.51	327.18	328.16	328.64	329.68
329.35	330.71	331.48	332.65	333.09	332.25	331.18	329.4	327.43	327.37	328.46	329.57	330.25
330.4	331.41	332.04	333.31	333.96	333.6	331.91	330.06	328.56	328.34	329.49	330.76	331.15
331.75	332.56	333.5	334.58	334.87	334.34	333.05	330.94	329.3	328.94	330.31	331.68	332.15
332.93	333.42	334.7	336.07	336.74	336.27	334.93	332.75	331.59	331.16	332.4	333.85	333.9
334.97	335.39	336.64	337.76	338.01	337.89	336.54	334.68	332.76	332.55	333.92	334.95	335.51
336.23	336.76	337.96	338.89	339.47	339.29	337.73	336.09	333.91	333.86	335.29	336.73	336.85
338.01	338.36	340.08	340.77	341.46	341.17	339.56	337.6	335.88	336.02	337.1	338.21	338.69
339.23	340.47	341.38	342.51	342.91	342.25	340.49	338.43	336.69	336.86	338.36	339.61	339.93
340.75	341.61	342.7	343.57	344.13	343.35	342.06	339.81	337.98	337.86	339.26	340.49	341.13
341.37	342.52	343.1	344.94	345.75	345.32	343.99	342.39	339.86	339.99	341.15	342.99	342.78
343.7	344.5	345.28	347.08	347.43	346.79	345.4	343.28	341.07	341.35	342.98	344.22	344.42
344.97	346	347.43	348.35	348.93	348.25	346.56	344.68	343.09	342.8	344.24	345.55	345.9
346.3	346.96	347.86	349.55	350.21	349.54	347.94	345.9	344.85	344.17	345.66	346.9	347.15
348.02	348.47	349.42	350.99	351.84	351.25	349.52	348.1	346.45	346.36	347.81	348.96	348.93
350.43	351.73	352.22	353.59	354.22	353.79	352.38	350.43	348.72	348.88	350.07	351.34	351.48
352.76	353.07	353.68	355.42	355.67	355.13	353.9	351.67	349.8	349.99	351.29	352.52	352.91
353.66	354.7	355.39	356.2	357.16	356.23	354.82	352.91	350.96	351.18	352.83	354.21	354.19
354.72	355.75	357.16	358.6	359.33	358.24	356.17	354.02	352.15	352.21	353.75	354.99	355.59
355.98	356.72	357.81	359.15	359.66	359.25	357.02	355	353.01	353.31	354.16	355.4	356.37
356.7	357.16	358.38	359.46	360.28	359.6	357.57	355.52	353.69	353.99	355.34	356.8	357.04
358.37	358.91	359.97	361.26	361.68	360.95	359.55	357.48	355.84	355.99	357.58	359.04	358.89
359.97	361	361.64	363.45	363.79	363.26	361.9	359.46	358.05	357.76	359.56	360.7	360.88
362.05	363.25	364.02	364.72	365.41	364.97	363.65	361.48	359.45	359.6	360.76	362.33	362.64
363.18	364	364.56	366.35	366.79	365.62	364.47	362.51	360.19	360.77	362.43	364.28	363.76
365.33	366.15	367.31	368.61	369.3	368.87	367.64	365.77	363.9	364.23	365.46	366.97	366.63
368.15	368.87	369.59	371.14	371	370.35	369.27	366.93	364.63	365.13	366.67	368.01	368.31
369.14	369.46	370.52	371.66	371.82	371.7	370.12	368.12	366.62	366.73	368.29	369.53	369.48
370.28	371.5	372.12	372.87	374.02	373.3	371.62	369.55	367.96	368.09	369.68	371.24	371.02
372.43	373.09	373.52	374.86	375.55	375.41	374.02	371.49	370.7	370.25	372.08	373.78	373.1
374.68	375.63	376.11	377.65	378.35	378.13	376.62	374.5	372.99	373.01	374.35	375.7	375.64
376.79	377.37	378.41	380.52	380.63	379.57	377.79	375.86	374.07	374.24	375.86	377.47	377.38
378.37	379.69	380.41	382.1	382.28	382.13	380.66	378.71	376.42	376.88	378.32	380.04	379.67
381.38	382.03	382.64	384.62	384.95	384.06	382.29	380.47	378.67	379.06	380.14	381.74	381.84
382.45	383.68	384.23	386.26	386.39	385.87	384.39	381.78	380.73	380.81	382.33	383.69	383.55
385.07	385.72	385.85	386.71	388.45	387.64	386.1	383.95	382.91	382.73	383.96	385.02	385.34

Визуализация



Методы понижения размерности

- Отбор признаков (feature selection)
 - Выбрать d самых важных признаков
- Извлечение признаков (feature extraction)
 - Найти d новых признаков, выражающихся через исходные

Методы понижения размерности

- Фильтрация (filter methods)
 - Понижение размерности без учёта модели
- Методы-обёртки (wrapper methods)
 - Выбор признаков, дающих лучшее качество для модели
- Понижение с помощью моделей (embedded methods)
 - Использование свойств моделей для оценивания важности признаков

Одномерные методы

Одномерные методы

- Оценивают важность каждого признака по отдельности
- Относятся к **методам фильтрации**
- Относятся к **методам отбора признаков**

Обозначения

- x_{ij} — значение j -го признака на i -м объекте
- \bar{x}_j — среднее значение j -го признака
- y_i — значение целевой переменной на i -м объекте
- \bar{y} — среднее значение целевой переменной

Дисперсия признаков

$$R_j = \frac{1}{\ell} \sum_{i=1}^{\ell} (x_{ij} - \bar{x}_j)^2$$

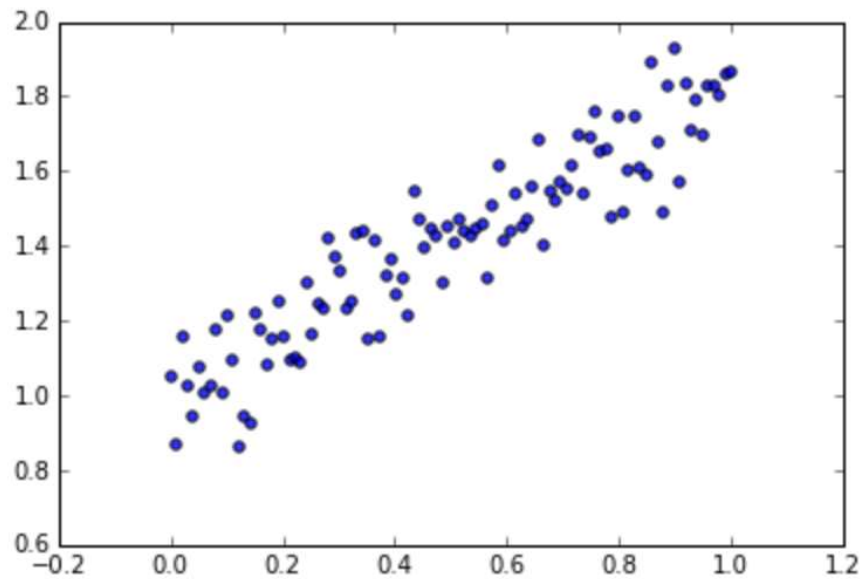
- Чем больше R_j , тем информативнее признак
- Никак не учитываются ответы
- Подходит для фильтрации константных и близких к ним признаков

Корреляция

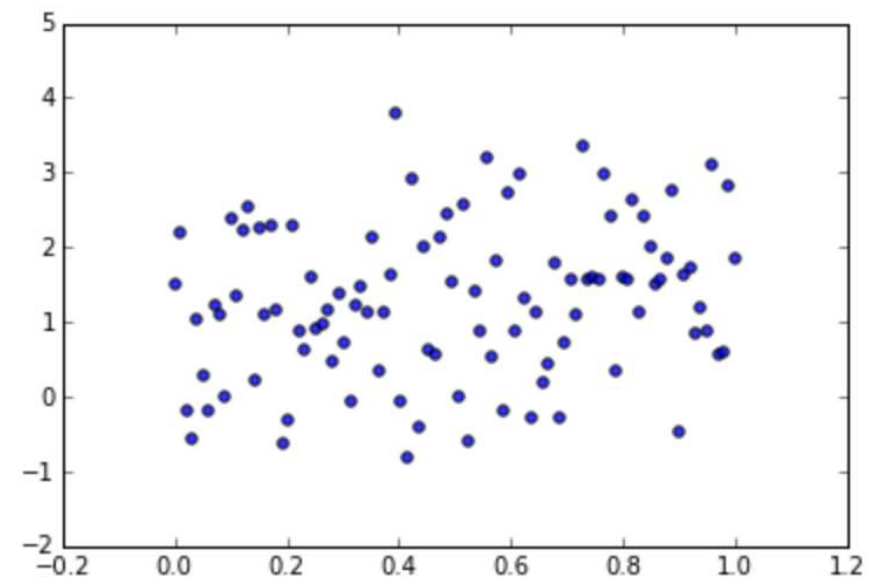
$$R_j = \frac{\sum_{i=1}^{\ell} (x_{ij} - \bar{x}_j)(y_i - \bar{y})}{\sqrt{\sum_{i=1}^{\ell} (x_{ij} - \bar{x}_j)^2 \sum_{i=1}^{\ell} (y_i - \bar{y})^2}}$$

- Чем больше $|R_j|$, тем информативнее признак
- Учитывает только линейную связь

Корреляция для регрессии

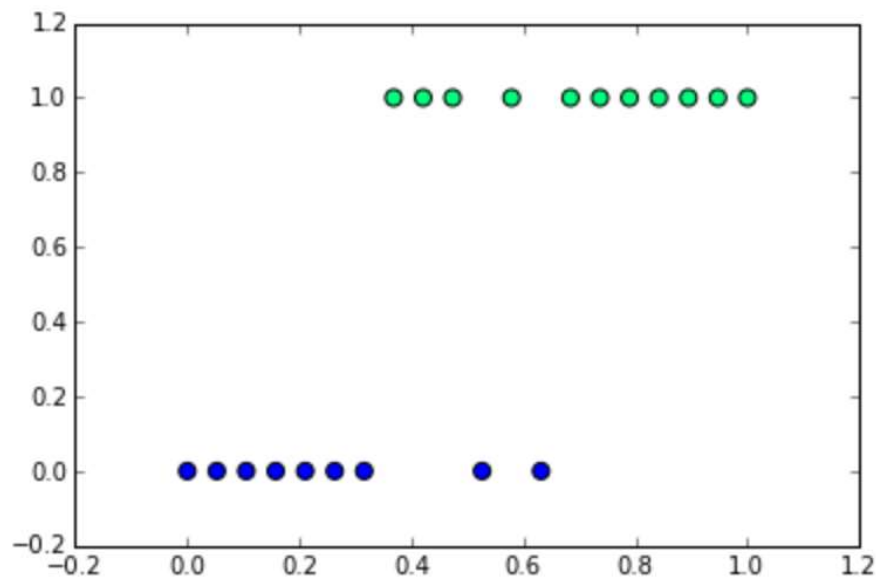


Корреляция
0.927

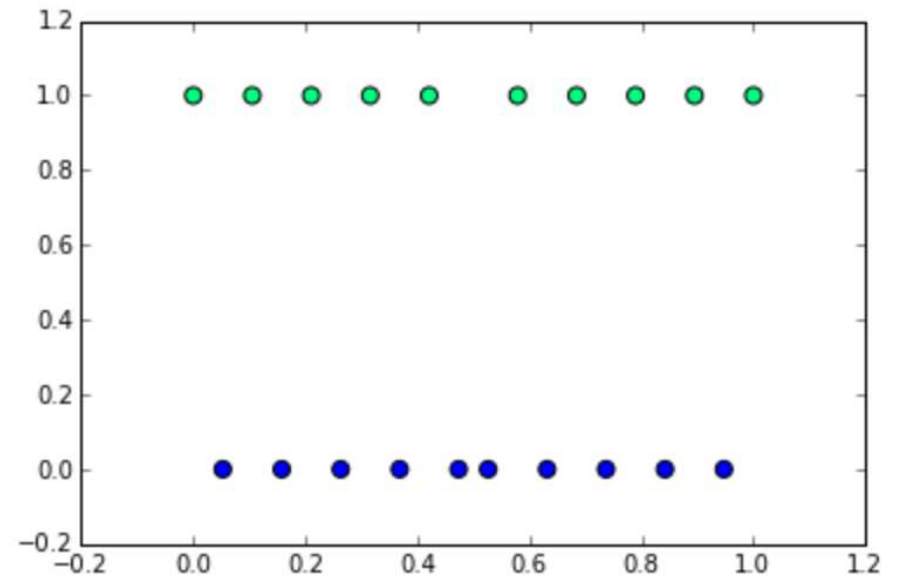


Корреляция
0.207

Корреляция для классификации



Корреляция
0.741



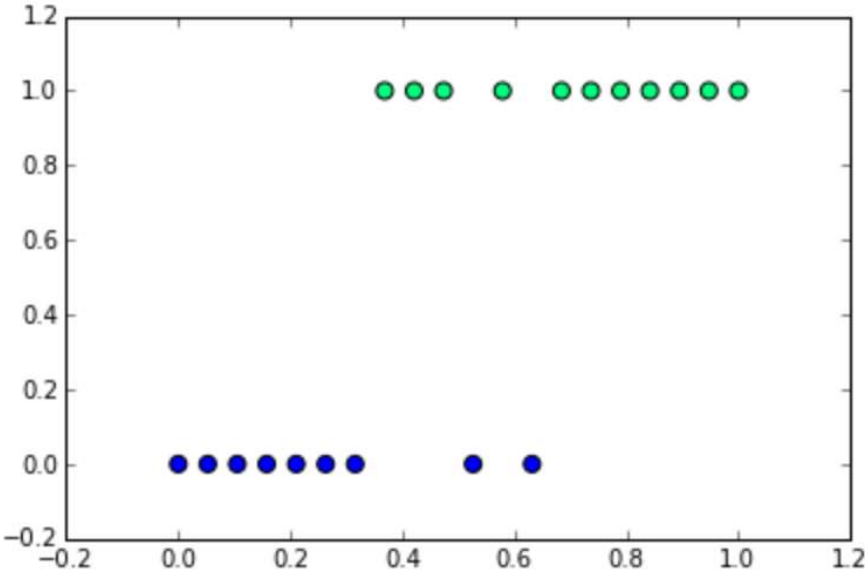
Корреляция
0.0

T-score

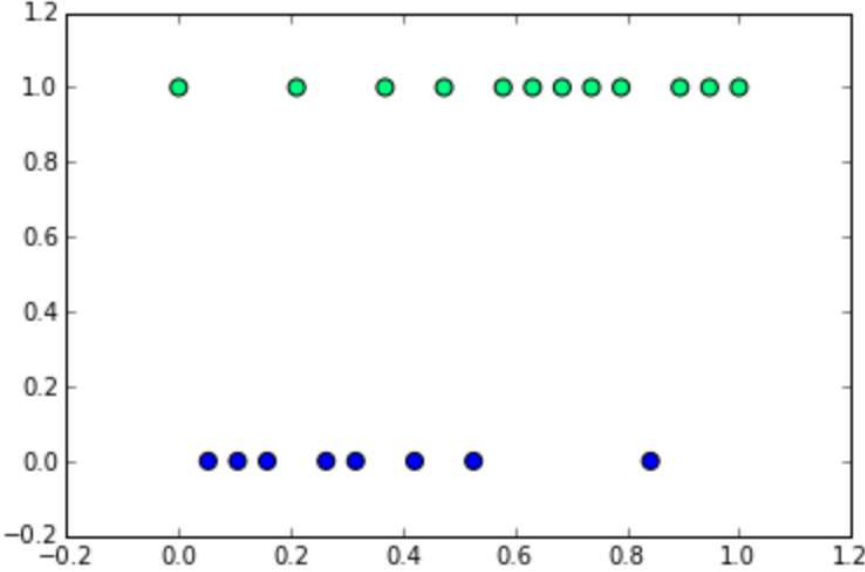
$$R_j = \frac{|\mu_1 - \mu_2|}{\sqrt{\frac{\sigma_1^2}{n_1} + \frac{\sigma_2^2}{n_2}}}$$

- Для задач бинарной классификации
- Чем больше R_j , тем информативнее признак
- μ_1, μ_2 — средние значения признаков в первом и втором классах
- σ_1^2, σ_2^2 — дисперсии
- n_1, n_2 — число объектов в первом и втором классах

T-score



T-score
4.95



T-score
2.28

F-score

$$R_j = \frac{\sum_{k=1}^K \frac{n_j}{K-1} (\mu_j - \mu)^2}{\frac{1}{\ell - K} \sum_{k=1}^K (n_j - 1) \sigma_j^2}$$

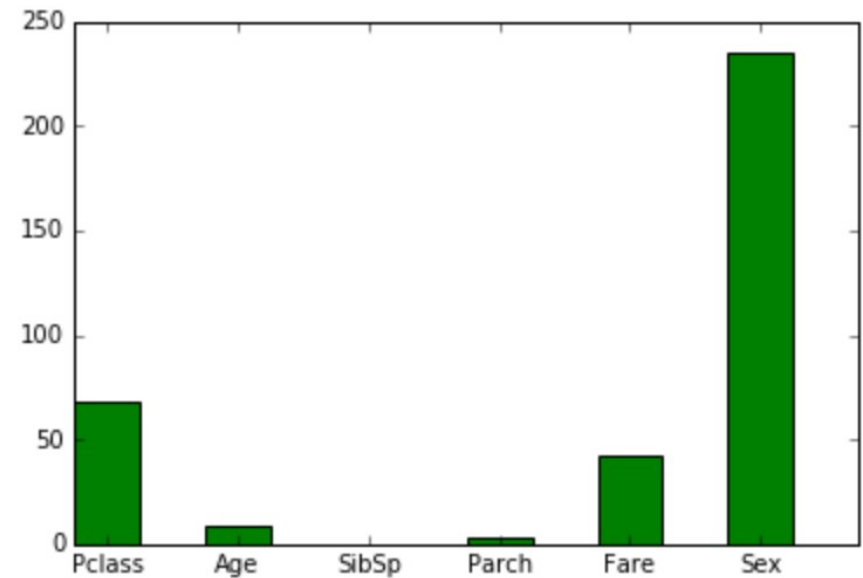
- Для задач многоклассовой классификации
- Чем больше R_j , тем информативнее признак
- μ_1, \dots, μ_K — средние значения признаков в классах
- μ — среднее значение признака по всей выборке
- $\sigma_1^2, \dots, \sigma_K^2$ — дисперсии
- n_1, \dots, n_K — число объектов в первом и втором классах

Пример: Titanic

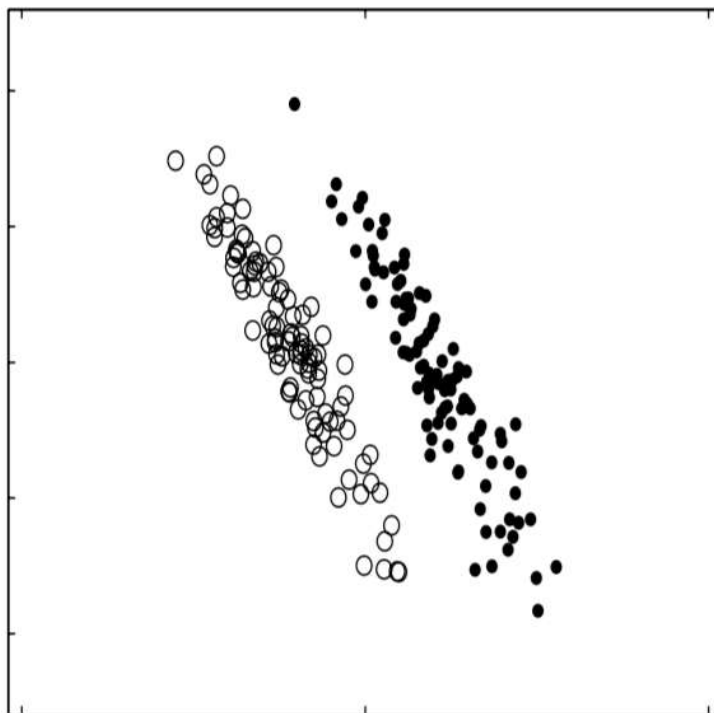
	PassengerId	Survived	Pclass	Name	Sex	Age	SibSp	Parch	Ticket	Fare	Cabin	Embarked
0	1	0	3	Braund, Mr. Owen Harris	male	22	1	0	A/5 21171	7.2500	NaN	S
1	2	1	1	Cumings, Mrs. John Bradley (Florence Briggs Th...	female	38	1	0	PC 17599	71.2833	C85	C
2	3	1	3	Heikkinen, Miss. Laina	female	26	0	0	STON/O2. 3101282	7.9250	NaN	S
3	4	1	1	Futrelle, Mrs. Jacques Heath (Lily May Peel)	female	35	1	0	113803	53.1000	C123	S
4	5	0	3	Allen, Mr. William Henry	male	35	0	0	373450	8.0500	NaN	S

Пример: Titanic

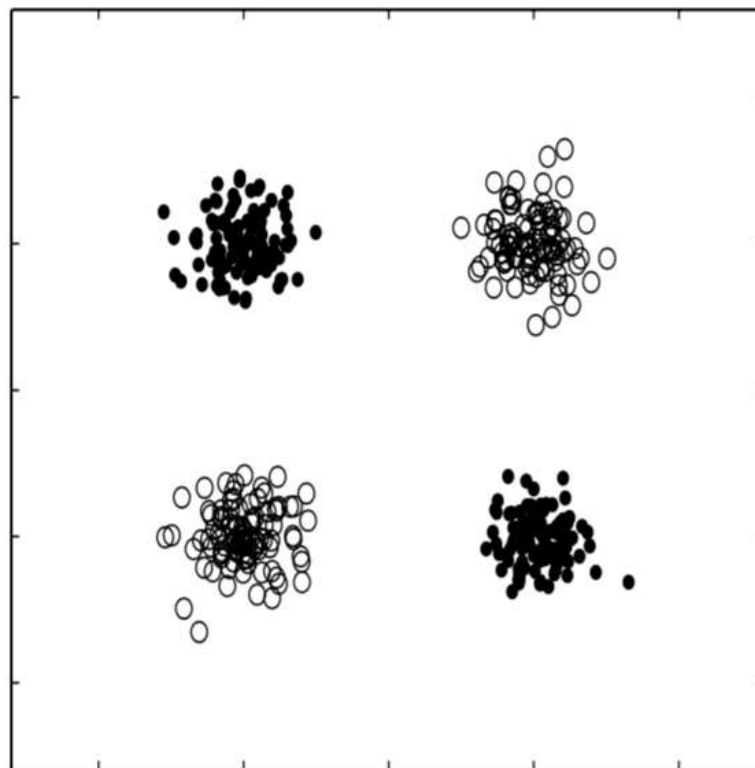
- Вычислим T-score для всех признаков
- Действительно, пол сильнее всего коррелирует с выживаемостью пассажиров



Проблемы

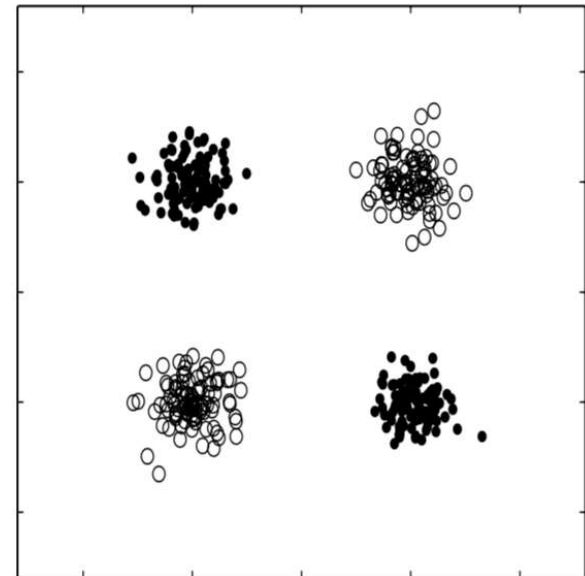
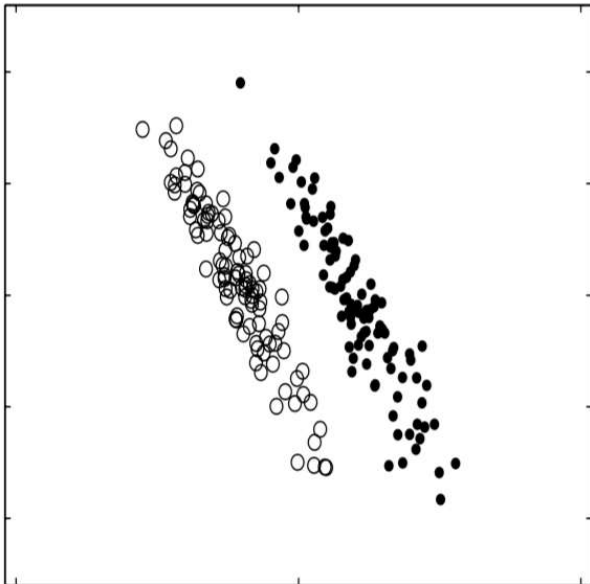


Проблемы



Проблемы

- Одномерные критерии не работают, если целевая переменная зависит от совокупностей признаков



Отбор с помощью моделей

Отбор с помощью моделей

- Оценивают важность признаков, используя модели машинного обучения
- Относятся к **методам отбора признаков**

Линейные модели

$$a(x) = \sum_{j=1}^d w_j x_j$$

- Если признаки масштабированы, то веса можно использовать как показатели информативности
- Для повышения числа нулевых весов — L_1 -регуляризация

L_1 -регуляризация

$$Q(a, X) + \lambda \sum_{j=1}^d |w_j| \rightarrow \min_w$$

- Чем выше λ , тем больше весов зануляется
- Позволяет построить модель, использующую только самые важные признаки

Решающие деревья

- Поиск лучшего разбиения:

$$Q(X_m, j, t) = H(X_m) - \frac{|X_l|}{|X_m|} H(X_l) - \frac{|X_r|}{|X_m|} H(X_r) \rightarrow \max_{j,t}$$

- $H(X)$ — критерий информативности (MSE, энтропийный)

Решающие деревья

- Чем сильнее уменьшили $H(X)$, тем лучше признак
- Уменьшение критерия:

$$H(X_m) - \frac{|X_l|}{|X_m|} H(X_l) - \frac{|X_r|}{|X_m|} H(X_r)$$

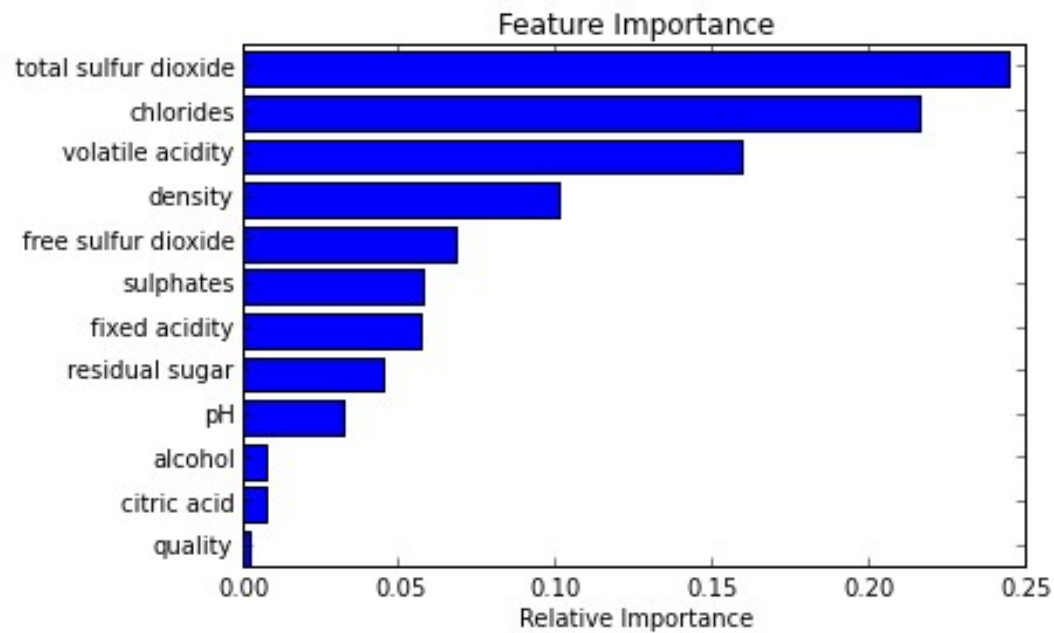
- Важность признака R_j : просуммируем уменьшения по всем вершинам, где разбиение делалось по признаку j

Случайный лес

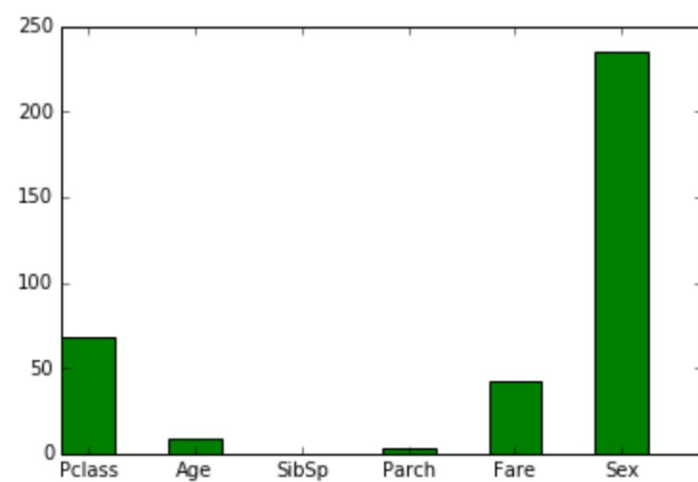
- Сумма важностей R_j по всем деревьям
- Чем больше, тем важнее признак
- Учитывается важность признаков в совокупности

Случайные леса и отбор признаков

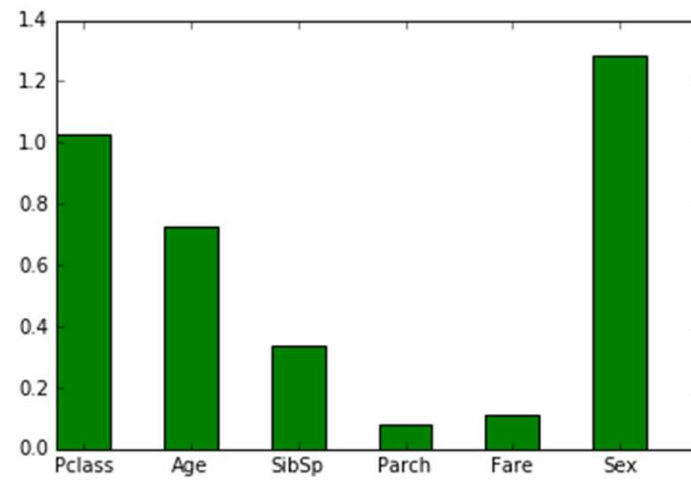
- Классификация вин на белые и красные



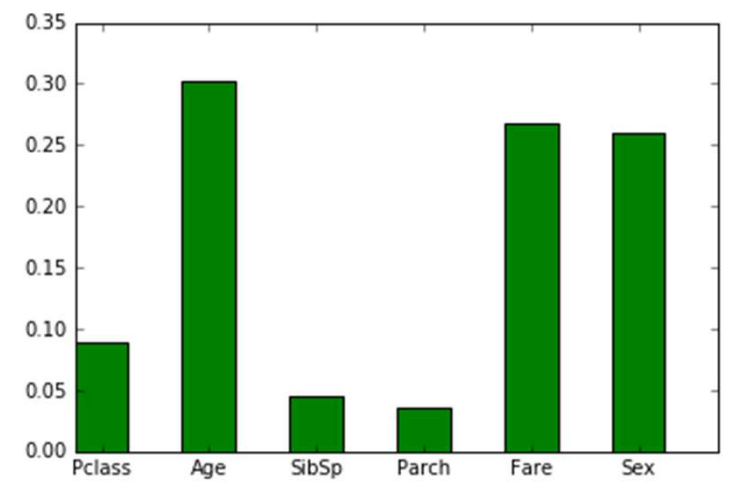
Пример: Titanic



Одномерный отбор



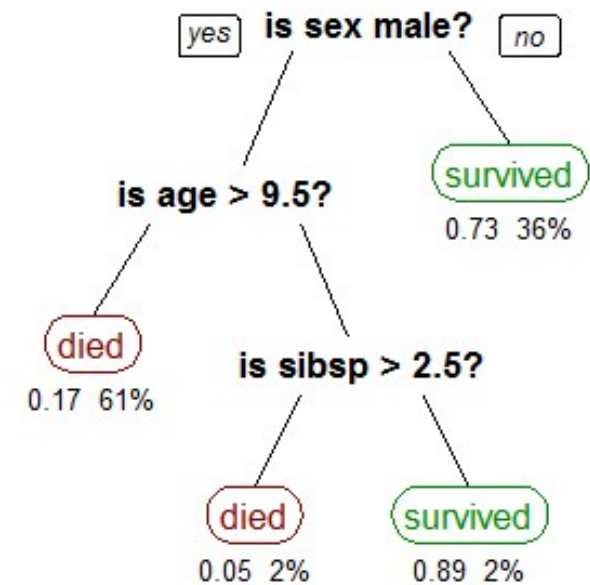
Логистическая регрессия



Случайный лес

Пример: Titanic

- Модели выделяют признак Age как важный
- Ответы зависят от возраста только в совокупности с полом

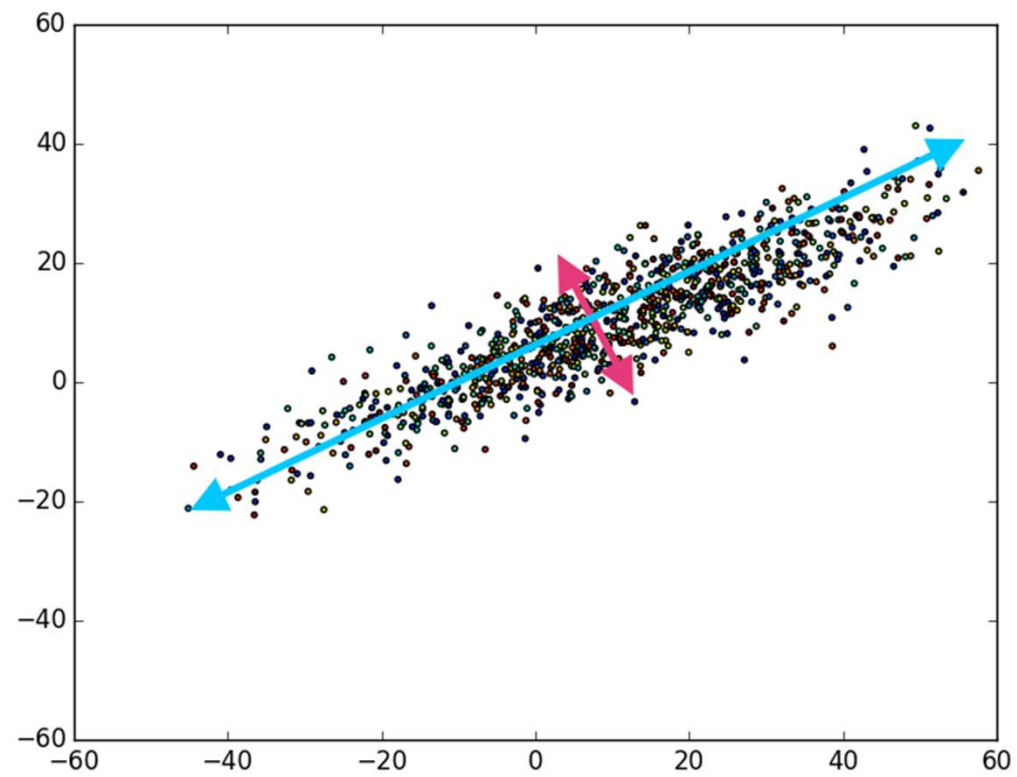


Метод главных компонент

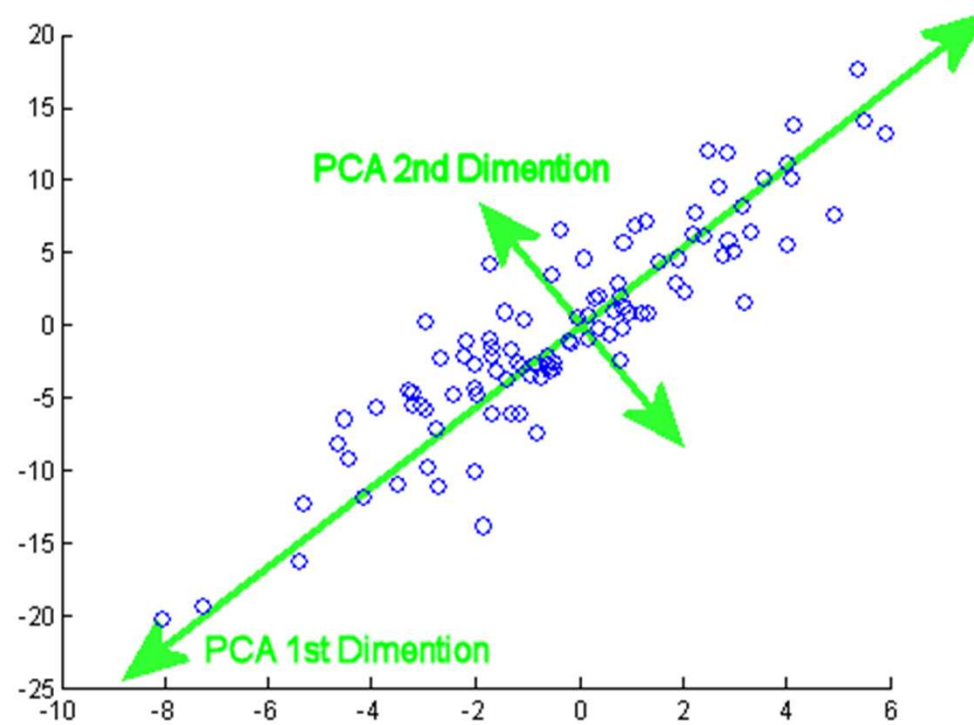
Метод главных компонент

- Principal component analysis (PCA)
- Проецирует данные в пространство меньшей размерности
- Относится к **методам фильтрации**
- Относится к **методам извлечения признаков**

Извлечение признаков



Извлечение признаков



Извлечение признаков

- Порождение новых признаков
- Их должно быть меньше
- Они должны содержать как можно больше информации из исходных признаков

Извлечение признаков

- Линейные методы
- Каждый новый признак — линейная комбинация исходных

Извлечение признаков

- Исходные признаки: x_{ik} , D штук
- Новые признаки: z_{ij} , d штук
- Линейный подход:

$$z_{ij} = \sum_{k=1}^D w_{jk} x_{ik}$$

Новые признаки

Вклад исходного k -го признака в новый j -й

Исходные признаки

Метод главных компонент

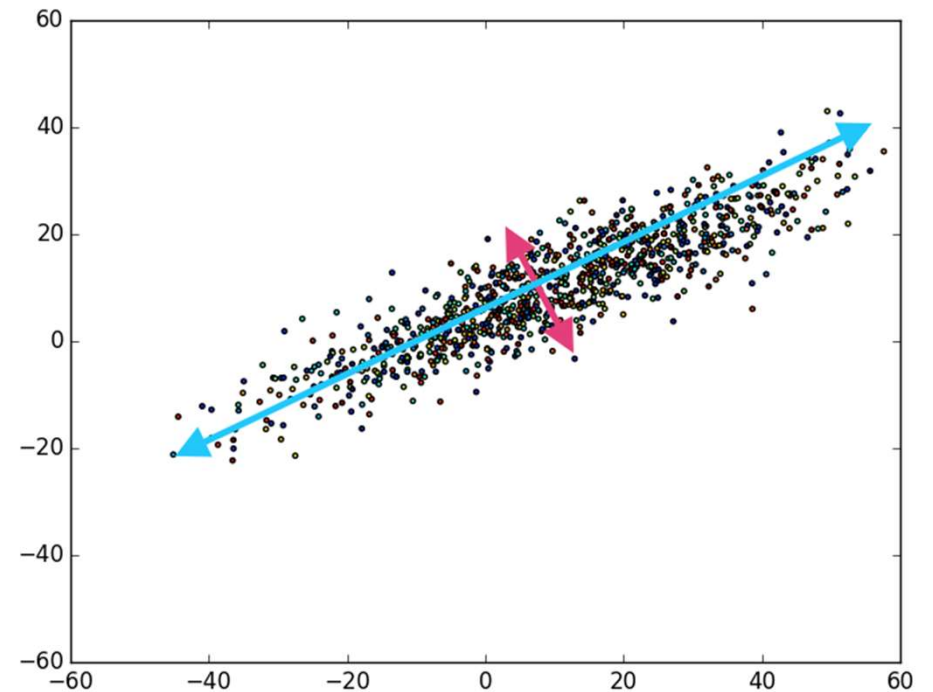
- Матричная запись:

$$Z = XW^T$$

- j -й столбец W — коэффициенты при исходных признаках для вычисления нового j -го признака

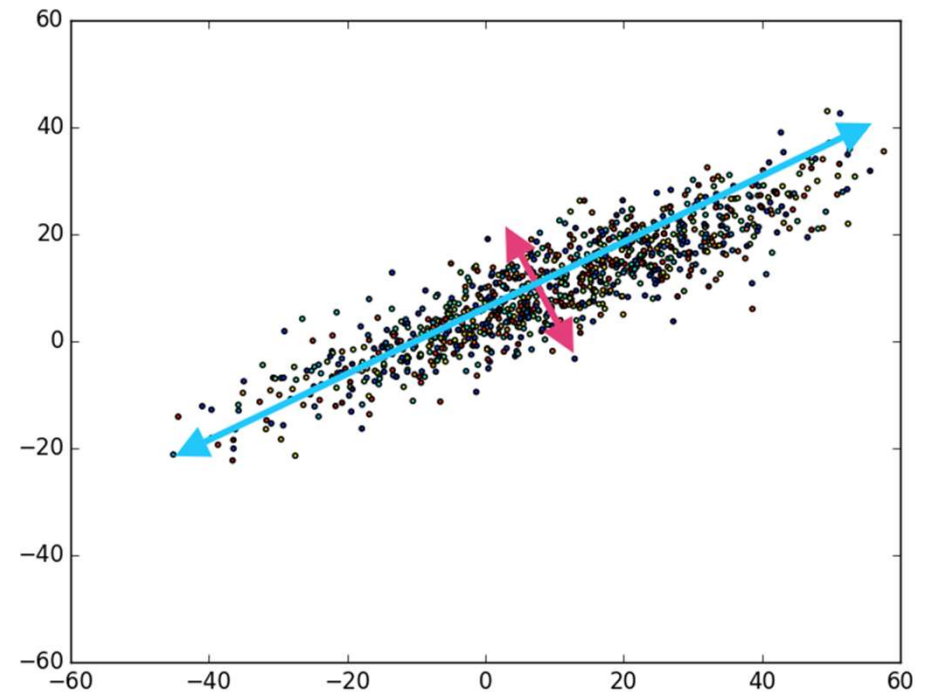
Метод главных компонент

- Геометрический смысл — поиск гиперплоскости для проецирования выборки
- Как выбирать гиперплоскость?

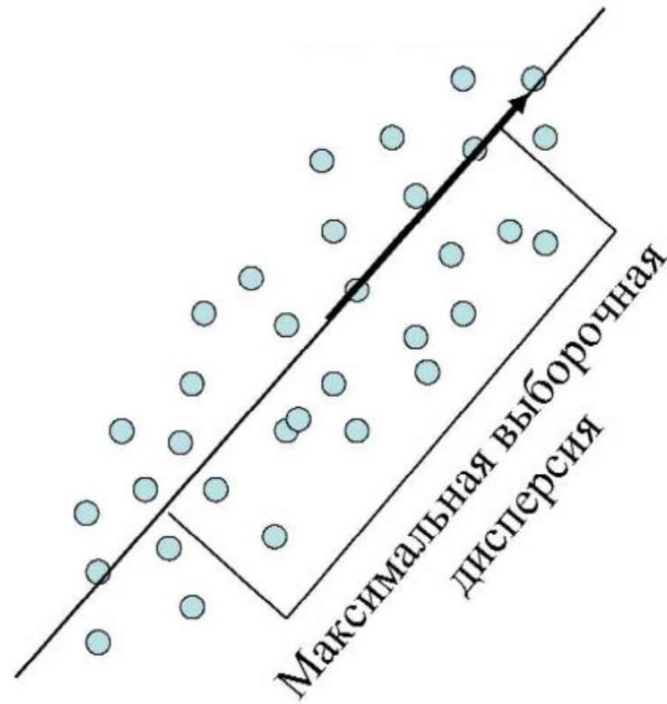


Метод главных компонент

- Чем выше дисперсия выборки после проецирования, тем лучше
- Дисперсия — мера количества информации



Метод главных компонент



Максимизация дисперсии

$$\left\{ \begin{array}{l} \sum_{j=1}^d w_j^T X^T X w_j \rightarrow \max_W \\ W^T W = I \end{array} \right.$$

Максимизация дисперсии

$$\left\{ \sum_{j=1}^d w_j^T X^T X w_j \right\} \rightarrow \max_W$$

$W^T W = I$



↑

Дисперсия выборки

Собственные векторы

- A — матрица размера $n \times n$
- Пусть $Ax = \lambda x$
- Тогда x — собственный вектор, λ — собственное значение
- x — вектор, который не меняет направление под воздействием матрицы

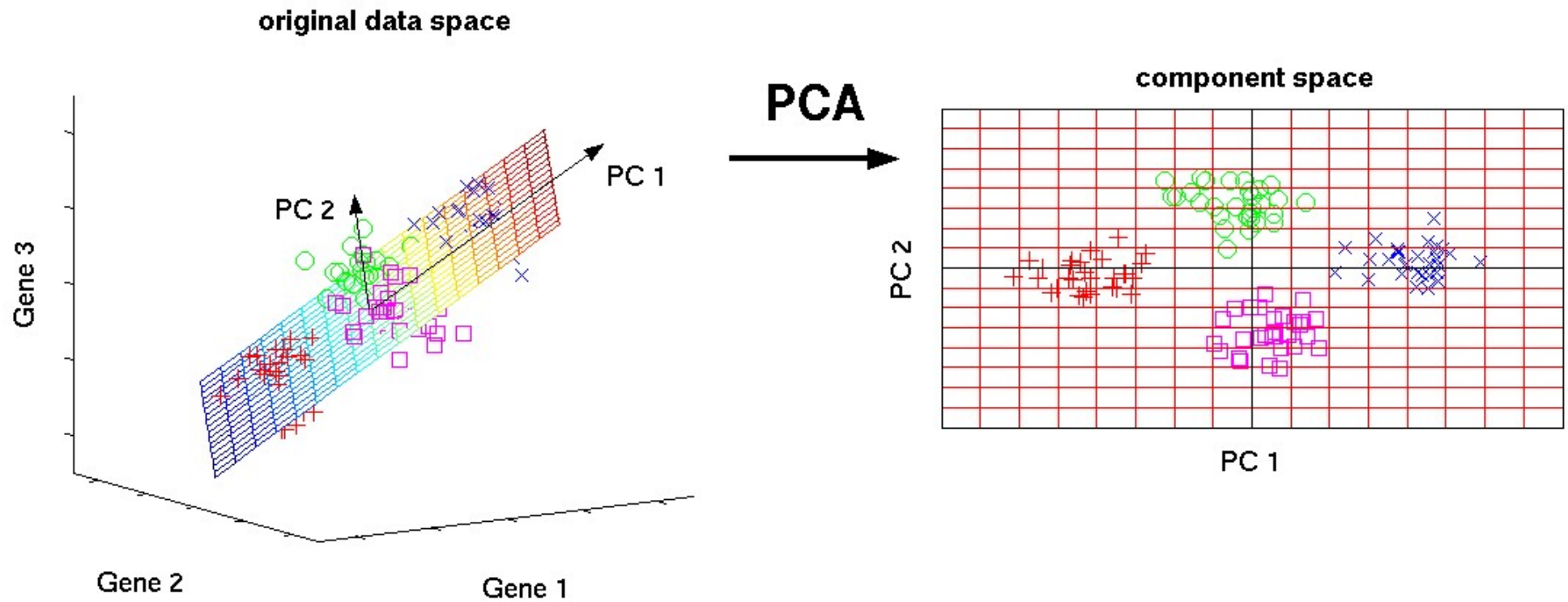
Собственные векторы



Решение

- Столбцы W — собственные векторы матрицы $X^T X$, соответствующие наибольшим собственным значениям $\lambda_1, \lambda_2, \dots, \lambda_d$
- $\frac{\sum_{i=1}^d \lambda_i}{\sum_{i=1}^D \lambda_i}$ — доля дисперсии, сохранённой при понижении размерности

Метод главных компонент

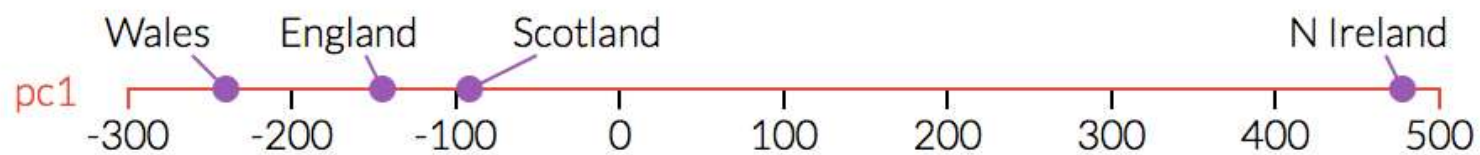


Рацион в Великобритании

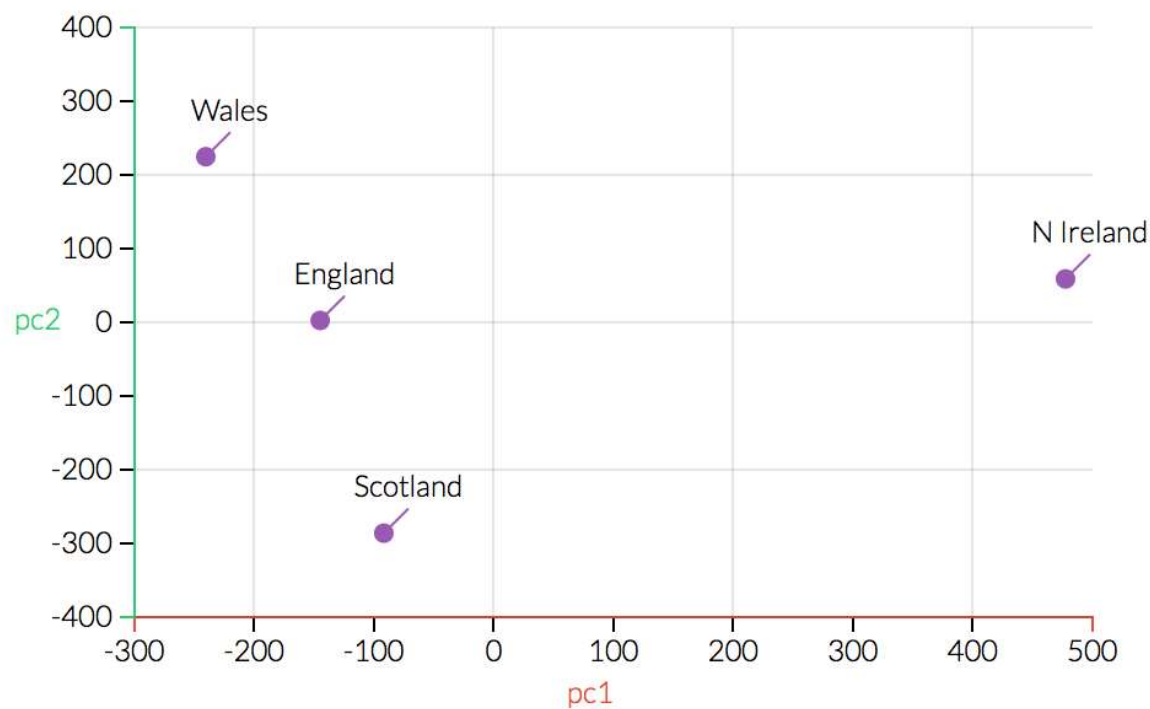
- Данные — среднее потребление продуктов в неделю в каждой провинции
- Не очень удобно смотреть на них

	England	N Ireland	Scotland	Wales
Alcoholic drinks	375	135	458	475
Beverages	57	47	53	73
Carcase meat	245	267	242	227
Cereals	1472	1494	1462	1582
Cheese	105	66	103	103
Confectionery	54	41	62	64
Fats and oils	193	209	184	235
Fish	147	93	122	160
Fresh fruit	1102	674	957	1137
Fresh potatoes	720	1033	566	874
Fresh Veg	253	143	171	265
Other meat	685	586	750	803
Other Veg	488	355	418	570
Processed potatoes	198	187	220	203
Processed Veg	360	334	337	365
Soft drinks	1374	1506	1572	1256
Sugars	156	139	147	175

Рацион в Великобритании



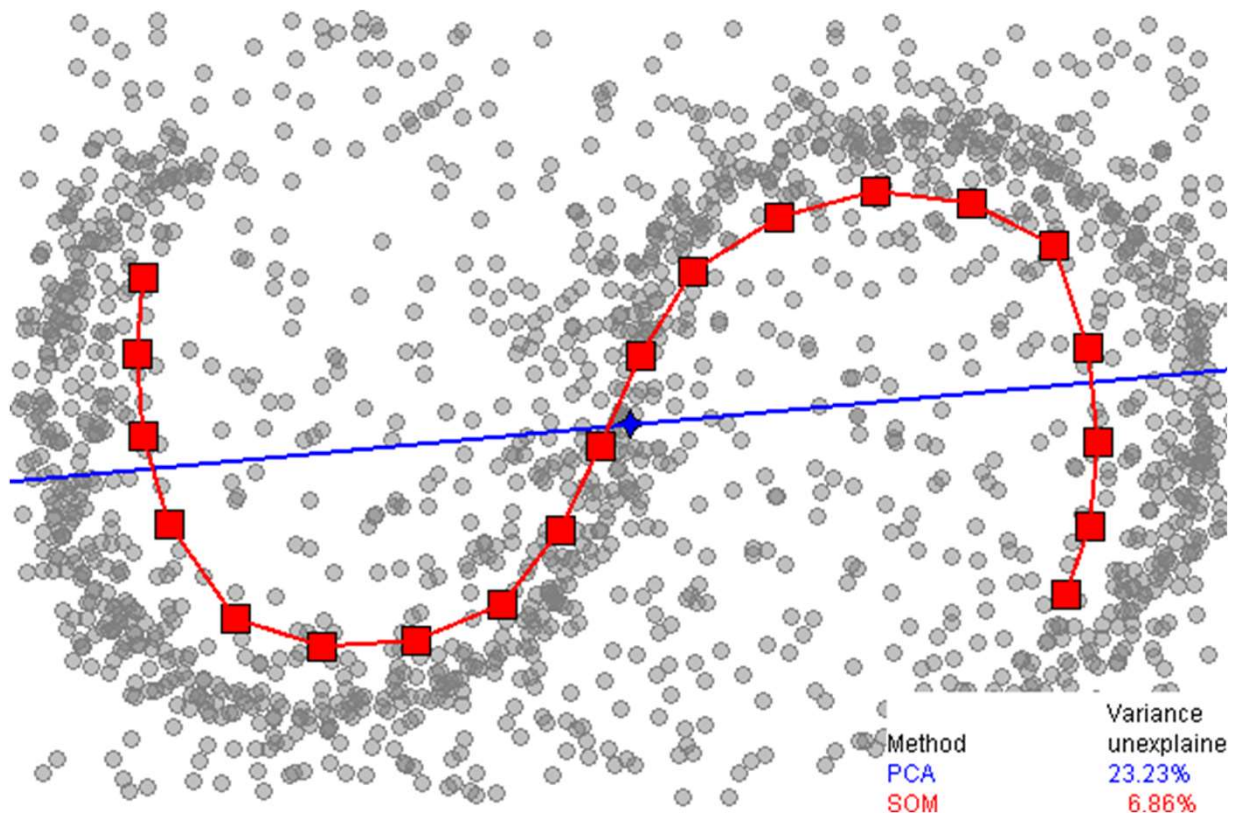
Рацион в Великобритании



Рацион в Великобритании

	England	N Ireland	Scotland	Wales
Alcoholic drinks	375	135	458	475
Beverages	57	47	53	73
Carcase meat	245	267	242	227
Cereals	1472	1494	1462	1582
Cheese	105	66	103	103
Confectionery	54	41	62	64
Fats and oils	193	209	184	235
Fish	147	75	122	160
Fresh fruit	1102	674	957	1137
Fresh potatoes	720	1033	566	874
Fresh Veg	253	143	171	265
Other meat	685	586	750	803
Other Veg	488	355	418	570
Processed potatoes	198	187	220	203
Processed Veg	360	334	337	365
Soft drinks	1374	1506	1572	1256
Sugars	156	139	147	175

Ограничения

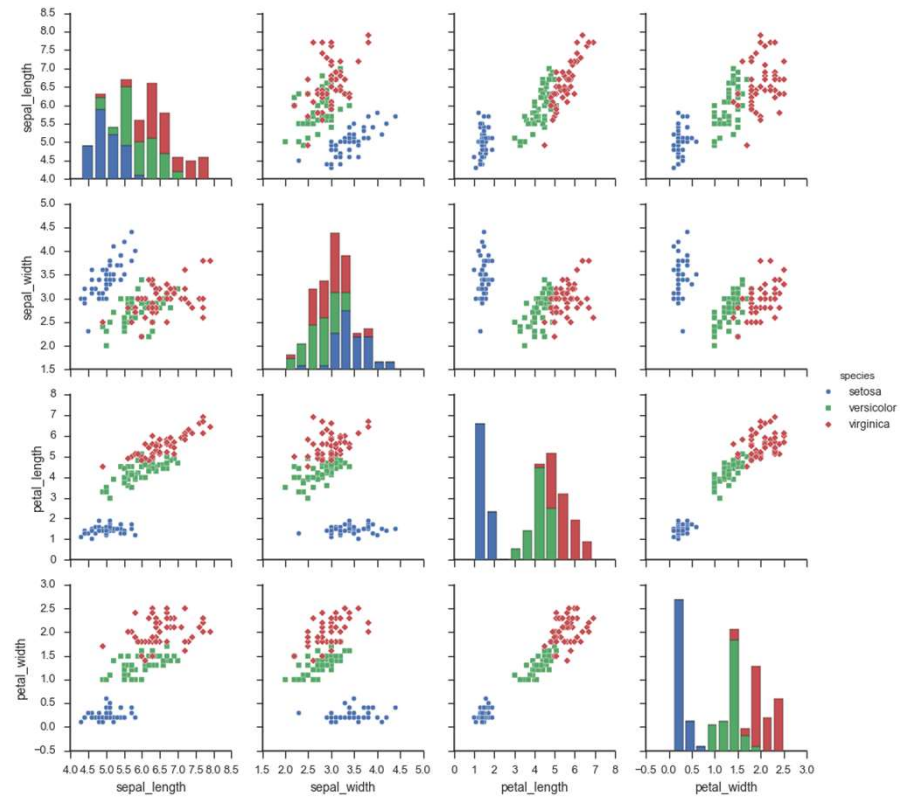


Визуализация данных

Визуализация данных

-99.99	-99.99	315.7	317.45	317.5	317.26	315.86	314.93	313.2	312.44	313.33	314.67	-99.99
315.62	316.38	316.71	317.72	318.29	318.16	316.54	314.8	313.84	313.26	314.8	315.58	315.98
316.43	316.97	317.58	319.02	320.03	319.59	318.18	315.91	314.16	313.84	315	316.19	316.91
316.93	317.7	318.54	319.48	320.58	319.77	318.57	316.79	314.8	315.38	316.1	317.01	317.64
317.94	318.56	319.68	320.63	321.01	320.55	319.58	317.4	316.25	315.42	316.69	317.7	318.45
318.74	319.08	319.86	321.39	322.24	321.47	319.74	317.77	316.21	315.99	317.12	318.31	318.99
319.57	-99.99	-99.99	-99.99	322.24	321.89	320.44	318.7	316.7	316.79	317.79	318.71	-99.99
319.44	320.44	320.89	322.13	322.16	321.87	321.39	318.8	317.81	317.3	318.87	319.42	320.04
320.62	321.59	322.39	323.87	324.01	323.75	322.39	320.37	318.64	318.1	319.79	321.08	321.38
322.06	322.5	323.04	324.42	325	324.09	322.55	320.92	319.31	319.31	320.72	321.96	322.16
322.57	323.15	323.89	325.02	325.57	325.36	324.14	322.03	320.41	320.25	321.31	322.84	323.05
324	324.42	325.64	326.66	327.34	326.76	325.88	323.67	322.38	321.78	322.85	324.12	324.63
325.03	325.99	326.87	328.14	328.07	327.66	326.35	324.69	323.1	323.16	323.98	325.13	325.68
326.17	326.68	327.18	327.78	328.92	328.57	327.34	325.46	323.36	323.57	324.8	326.01	326.32
326.77	327.63	327.75	329.72	330.07	329.09	328.05	326.32	324.93	325.06	326.5	327.55	327.45
328.55	329.56	330.3	331.5	332.48	332.07	330.87	329.31	327.51	327.18	328.16	328.64	329.68
329.35	330.71	331.48	332.65	333.09	332.25	331.18	329.4	327.43	327.37	328.46	329.57	330.25
330.4	331.41	332.04	333.31	333.96	333.6	331.91	330.06	328.56	328.34	329.49	330.76	331.15
331.75	332.56	333.5	334.58	334.87	334.34	333.05	330.94	329.3	328.94	330.31	331.68	332.15
332.93	333.42	334.7	336.07	336.74	336.27	334.93	332.75	331.59	331.16	332.4	333.85	333.9
334.97	335.39	336.64	337.76	338.01	337.89	336.54	334.68	332.76	332.55	333.92	334.95	335.51
336.23	336.76	337.96	338.89	339.47	339.29	337.73	336.09	333.91	333.86	335.29	336.73	336.85
338.01	338.36	340.08	340.77	341.46	341.17	339.56	337.6	335.88	336.02	337.1	338.21	338.69
339.23	340.47	341.38	342.51	342.91	342.25	340.49	338.43	336.69	336.86	338.36	339.61	339.93
340.75	341.61	342.7	343.57	344.13	343.35	342.06	339.81	337.98	337.86	339.26	340.49	341.13
341.37	342.52	343.1	344.94	345.75	345.32	343.99	342.39	339.86	339.99	341.15	342.99	342.78
343.7	344.5	345.28	347.08	347.43	346.79	345.4	343.28	341.07	341.35	342.98	344.22	344.42
344.97	346	347.43	348.35	348.93	348.25	346.56	344.68	343.09	342.8	344.24	345.55	345.9
346.3	346.96	347.86	349.55	350.21	349.54	347.94	345.9	344.85	344.17	345.66	346.9	347.15
348.02	348.47	349.42	350.99	351.84	351.25	349.52	348.1	346.45	346.36	347.81	348.96	348.93
350.43	351.73	352.22	353.59	354.22	353.79	352.38	350.43	348.72	348.88	350.07	351.34	351.48
352.76	353.07	353.68	355.42	355.67	355.13	353.9	351.67	349.8	349.99	351.29	352.52	352.91
353.66	354.7	355.39	356.2	357.16	356.23	354.82	352.91	350.96	351.18	352.83	354.21	354.19
354.72	355.75	357.16	358.6	359.33	358.24	356.17	354.02	352.15	352.21	353.75	354.99	355.59
355.98	356.72	357.81	359.15	359.66	359.25	357.02	355	353.01	353.31	354.16	355.4	356.37
356.7	357.16	358.38	359.46	360.28	359.6	357.57	355.52	353.69	353.99	355.34	356.8	357.04
358.37	358.91	359.97	361.26	361.68	360.95	359.55	357.48	355.84	355.99	357.58	359.04	358.89
359.97	361	361.64	363.45	363.79	363.26	361.9	359.46	358.05	357.76	359.56	360.7	360.88
362.05	363.25	364.02	364.72	365.41	364.97	363.65	361.48	359.45	359.6	360.76	362.33	362.64
363.18	364	364.56	366.35	366.79	365.62	364.47	362.51	360.19	360.77	362.43	364.28	363.76
365.33	366.15	367.31	368.61	369.3	368.87	367.64	365.77	363.9	364.23	365.46	366.97	366.63
368.15	368.87	369.59	371.14	371	370.35	369.27	366.93	364.63	365.13	366.67	368.01	368.31
369.14	369.46	370.52	371.66	371.82	371.7	370.12	368.12	366.62	366.73	368.29	369.53	369.48
370.28	371.5	372.12	372.87	374.02	373.3	371.62	369.55	367.96	368.09	369.68	371.24	371.02
372.43	373.09	373.52	374.86	375.55	375.41	374.02	371.49	370.7	370.25	372.08	373.78	373.1
374.68	375.63	376.11	377.65	378.35	378.13	376.62	374.5	372.99	373.01	374.35	375.7	375.64
376.79	377.37	378.41	380.52	380.63	379.57	377.79	375.86	374.07	374.24	375.86	377.47	377.38
378.37	379.69	380.41	382.1	382.28	382.13	380.66	378.71	376.42	376.88	378.32	380.04	379.67
381.38	382.03	382.64	384.62	384.95	384.06	382.29	380.47	378.67	379.06	380.14	381.74	381.84
382.45	383.68	384.23	386.26	386.39	385.87	384.39	381.78	380.73	380.81	382.33	383.69	383.55
385.07	385.72	385.85	386.71	388.45	387.64	386.1	383.95	382.91	382.73	383.96	385.02	385.34

Визуализация данных



Визуализация данных

- Частный случай нелинейного понижения размерности
- $d = 2$ или $d = 3$
- Нужно сохранить структуру данных и зависимости


MNIST

A selection from the 64-dimensional digits dataset

0	1	2	3	4	5	0	1	2	3	4	5	0	1	2	3	4	5	0	5
5	5	0	4	1	3	5	1	0	0	2	2	2	0	1	2	3	3	3	3
4	4	1	5	0	5	2	2	0	0	1	3	2	1	4	3	1	3	1	4
3	1	4	0	5	3	1	5	4	4	2	2	2	5	5	4	4	0	0	1
2	3	4	5	0	1	2	3	4	5	0	1	2	3	4	5	0	5	5	5
0	4	1	3	5	1	0	0	2	2	2	0	1	2	3	3	3	3	4	4
1	5	0	5	2	2	0	0	1	3	2	1	3	1	3	4	4	3	1	4
0	5	3	1	5	4	4	2	2	2	5	5	4	4	0	0	1	2	3	4
5	0	1	2	3	4	5	0	1	2	3	4	5	0	5	5	5	0	4	1
3	5	1	0	0	2	2	2	0	1	2	3	3	3	3	4	4	1	5	0
5	2	2	0	0	1	3	2	1	4	3	1	3	1	4	3	1	4	0	5
3	1	5	4	4	2	2	2	5	5	4	4	0	3	0	1	2	3	4	5
0	1	2	3	4	5	0	1	2	3	4	5	0	5	5	5	0	4	1	3
5	1	0	0	2	2	2	0	1	2	3	3	3	3	4	4	1	5	0	5
2	2	0	0	1	3	2	1	4	3	1	3	1	4	3	1	4	0	5	3
1	5	4	4	2	2	2	5	5	4	4	0	0	1	2	3	4	5	0	1
2	3	4	5	0	1	2	3	4	5	0	5	5	5	0	4	1	3	5	1
0	0	2	2	2	0	1	2	3	3	3	3	4	4	1	5	0	5	2	2
0	0	1	3	2	1	4	3	1	3	1	4	3	1	4	0	5	3	1	5
4	4	2	2	2	5	5	4	4	0	0	1	2	3	4	5	0	1	2	3

MNIST

- Каждое изображение — 784 признака
- Внутренняя размерность данных гораздо ниже
- Случайное изображение такого же размера не является изображением цифры

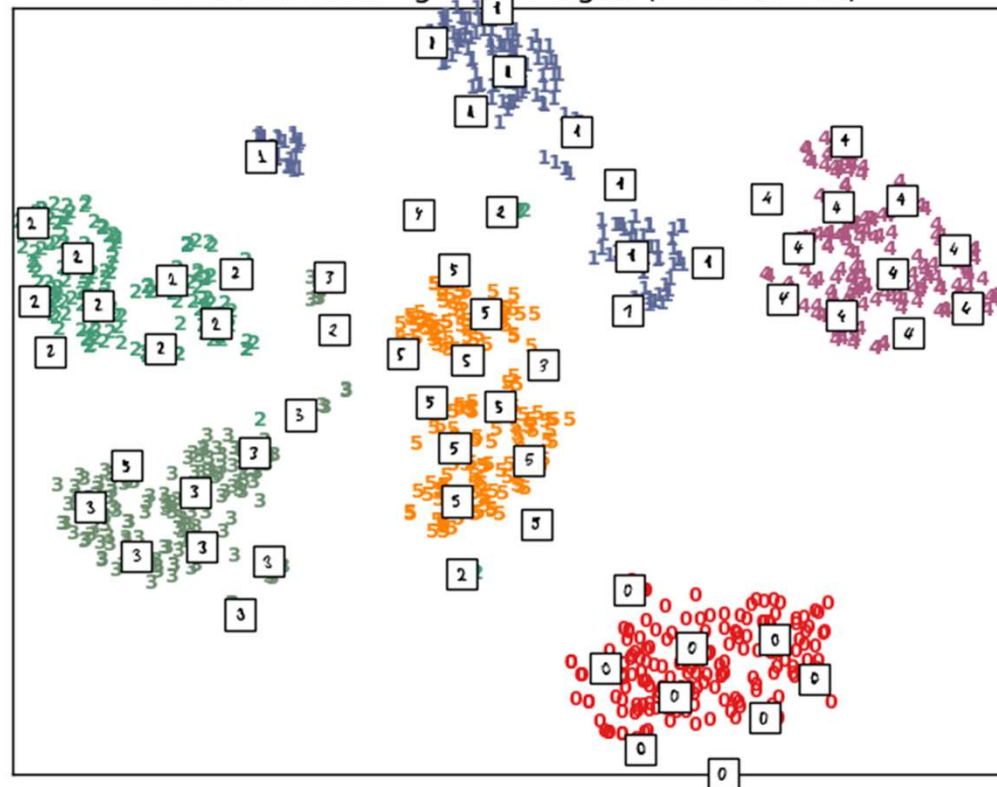


t-SNE

- t-Stochastic Neighbor Embedding
- Метод визуализации
- Ищет такие точки на плоскости, которые лучше всего сохраняют расстояния из исходного пространства

MNIST

t-SNE embedding of the digits (time 11.09s)




Dogs vs. Cats



Deep Blue beat Kasparov at chess in 1997.
Watson beat the brightest trivia minds at Jeopardy in 2011.
Can you tell Fido from Mittens in 2013?

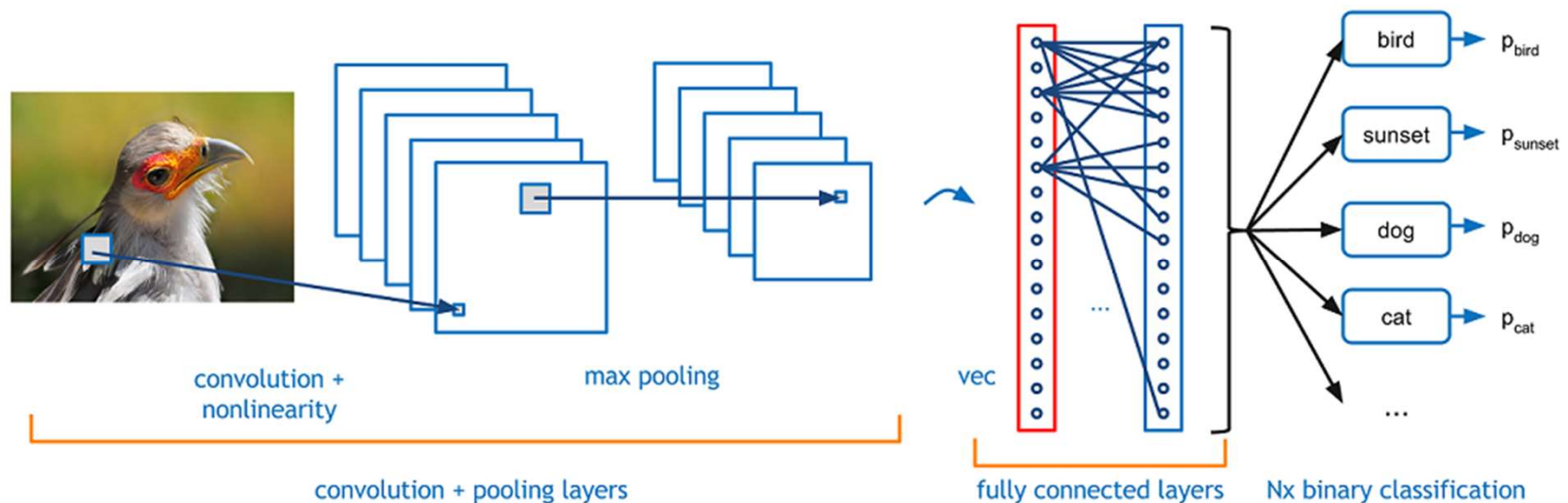
Dogs vs. Cats



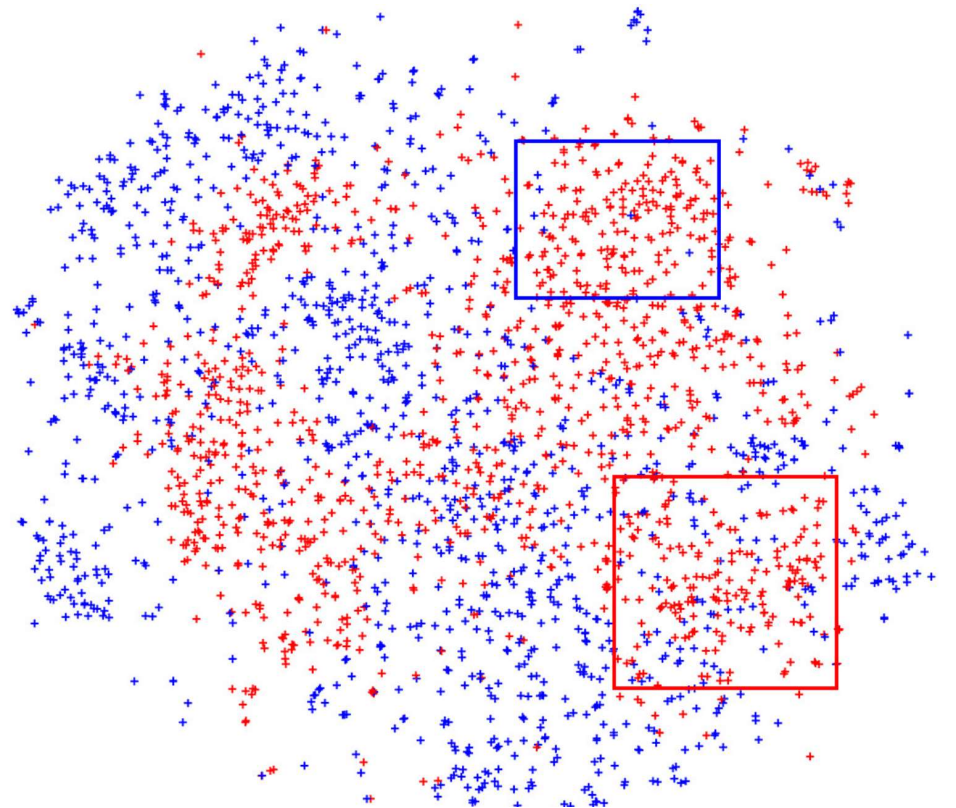
<https://indico.io/blog/visualizing-with-t-sne/>

Dogs vs. Cats


- Визуализация не очень осмысленная
- Мы использовали интенсивности пикселей как признаки
- Современный подход — прогнать изображения через свёрточную нейронную сеть, взять выходы одного из последних слоёв



Dogs vs. Cats

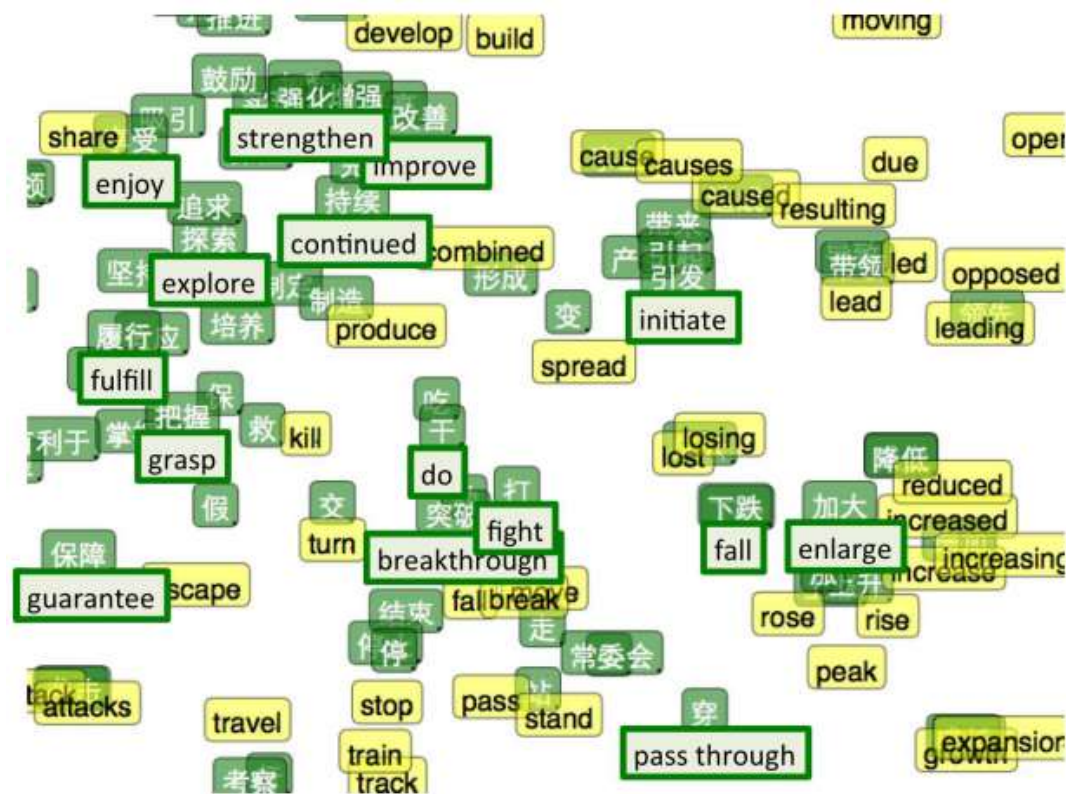


Dogs vs. Cats



<https://indico.io/blog/visualizing-with-t-sne/>

Визуализация слов с помощью t-SNE



<http://colah.github.io/posts/2014-07-NLP-RNNs-Representations/>

Резюме

- Методы понижения размерности позволяют убрать неинформативные признаки и ускорить работу над моделями
- Классы методов: отбор признаков и извлечение признаков
- Отбор признаков: фильтрация и использование моделей
- Извлечение признаков: PCA
- Визуализация данных: t-SNE